



Tilfinningar

Lestur 1

Verkefni

Nafn: _____



Sjálfsmat:

**Svarid þessum spurningum þegar
búid er að ljúka heftinu.**

Markmið	Já	nei
Ég get fundið hvaða hljóð eru í orðum fremst og aftast		
Ég les smáorð og léttan texta		
Ég vanda ritun og frágang		
Ég get skrifað orð/setningar eftir forskrift		
Ég get skrifað einföld orð eftir upplestri		
Ég get raðað orðum í setningu		
Ég veit hvenær á að nota stóra og litla stafi		
Ég get valið mér sögu eftir áhuga		
Ég get hlustað á sögu og sagt frá		
Ég þekki nafnorð		

Pétur og tilfinningarnar

Lestu textann og tengdu við mynd

Pétur er inni.
Úti er rok
og rigning.
Það er haust.
Pétur er leiður.



Ég vildi ég væri tré,
segir Pétur.
Þá gæti ég sofið og
losnað við skólann.



Hvað er að?
segir mamma.
Ég er oft reiður í
skólanum.



Pétur og tilfinningarnar

Lestu textann og tengdu við mynd

Ég þori ekki að tala.
Strákarnir stríða mér.
Palli vinur minn
vill ekki leika við mig.



Ég verð reiður.
Inni í mér.
Bít í tennur.
Kreppi hnefa.
Skelli hurðum.



Takk fyrir að tala við mig,
segir mamma.
Nú verður þú að tala við
kennarann og vini þína.



Pétur og tilfinningarnar

Skrifðu stafina sem vantar í textann.

Pétur ___ __ inni.

Úti er ___ __ __

___ __ rigning.

___ __ __ er haust.

Pétur ___ __ leiður.

___ __ vildi ég væri tré,
segir Pétur.

Þá gæti ___ __ sofið ___ __
losnað ___ __ skólann.

Hvað ___ __ að?

___ __ __ __ __mamma.

Ég er ___ __ __ reiður í
skólanum.

Pétur og tilfinningarnar

Skrifðu stafina sem vantar í textann.

Ég þori ___ __ __ __ að tala.

Strákarnir stríða ___ __ __.

Palli vinur ___ __ __ __

vill ___ __ __ __ leika við mig.

___ __ verð reiður.

Inni ___ __ mér.

Bít ___ __ tennur.



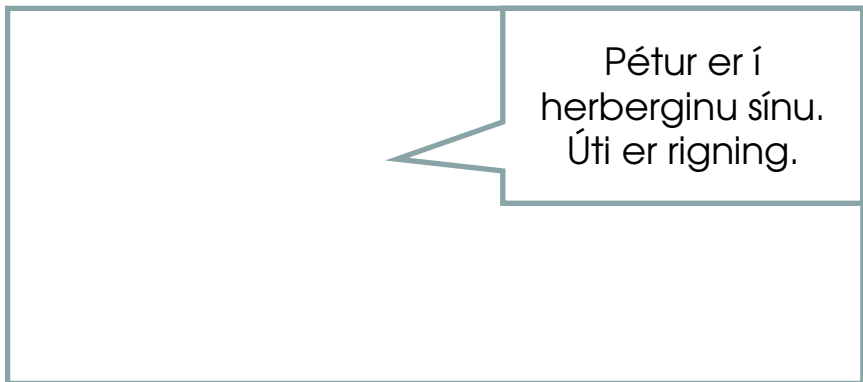
Kreppi hnefa.

Skelli hurðum.

Takk fyrir ___ __ tala við mig,
segir ___ __ __ __ __.

___ __ verður ___ __ að tala við
kennarann ___ __ vini þína.

Hlustaðu á söguna um Pétur og búðu til teiknimyndasögu



Viltu fara og
ná í poka út í
bíl?

Pétur fer út í bíl

Mamma og
pabbi tala
saman.

Ég verð
reiður.

Palli vill ekki
tala við mig.

Pabbi kemur inn
með Bónus poka.

Mér líður illa í skólanum.

Ég þori ekki að tala.

Strákarnir stríða mér.

Ég verð reiður.

Palli vill ekki tala við mig.

Pabbi kemur inn með Bónus poka.



Veldu 4 orð til að skrifa 2x:

1.	
2.	
3.	
4.	

Spurningar	já	nei
1. Er Pétur leiður?		
2. Er Pétur sofandi?		
3. Eru strákarnir að stríða Pétri?		
4. Er Pétur reiður?		

Tengdu orð og mynd:



Hvaða orð vantar?

1. Pétur er _____.

2. Hann vill ekki _____ í skólann.

3. Strákarnir _____ Pétri.

4. Pétur verður _____.


5. Hvað á ég að _____?




lesa



tengja



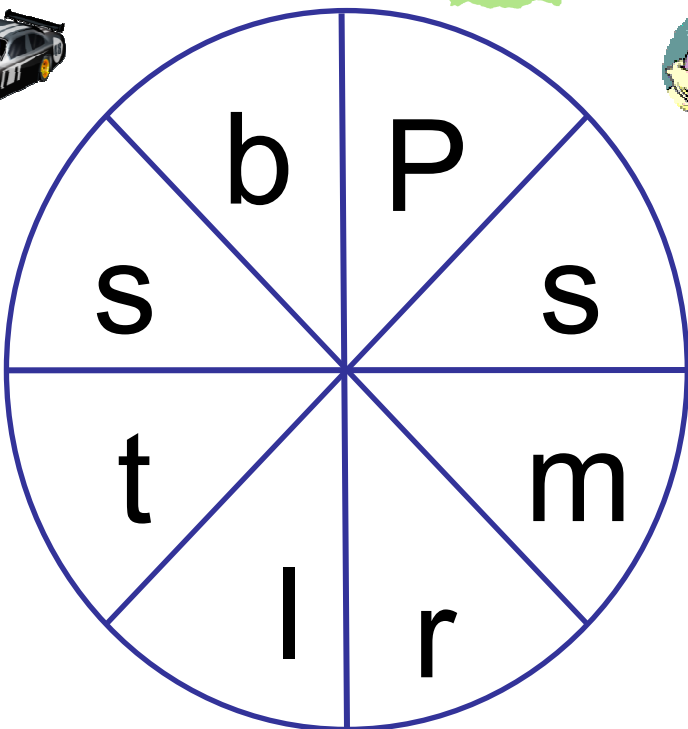
skrifa



Stafahjól:



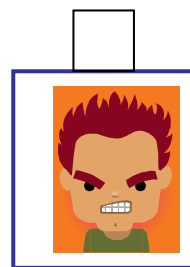
Tengdu mynd við réttan upphafsstaf.

Pétur, sofa, mamma, reiður, leiður, tala, stríða, bíll




Lestu og merktu við rétta mynd.

1. Pétur er leiður.
2. Pétur vill sofa.
3. Strákarnir stríða Pétri.
4. Pétur bítur saman tönnum.
5. Pétur er reiður.
6. Pétur segir kennaranum frá.



Lýsingarorð



Lýsingarorð eru notuð til að lýsa einhverjum Hugtökum, hlutum, verum, verknaði og segja frá eiginleikum eða ástandi þeirra. Lýsingarorð standa mjög oft með nafnorðum og lýsa þá hvernig t.d. hluturinn er.

Borðið er stórt.
Hundurinn er brúnn.

Bættu við lýsingarorðum:



Pétur er _____.



Mamma er _____.



Pétur er _____.

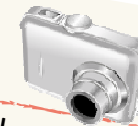


Pétur er _____.

leiður
góð

reiður
hræddur

Nafnorð



Nafnorð eru orð sem eru flest sjáanleg eða hægt að snert. Gott að muna að það er hægt að taka mynd af flestum nafnorðum. Nafnorð skiptast í sérnöfn og samnöfn. **Sérnöfn** eru skrifuð með stórum staf og eru heiti manna, dýra, staða eða hluta t.d. Jón, Keli, Selfoss, Hekla. **Samnöfn** eru sameiginleg heiti á hlutum og fyrirbærum hvort sem hægt er að snerta þau eða ekki. Samnöfn bæta við sig greini t.d. hestur – hesturinn.

Stór eða lífill stafur? Þessa stafi á að nota: ó, h, g, s, r, l, n, a, b, i

__étur

__ónus

__amma

__abbi

__aust

__alli

__ok

__íl

__igning

__luggi

__ennari

__kóli