



Lestrarbók með
dagagestum



© Setrið í
Sunnulækjarskóla



Höfundur
Kristín Björk Jóhannsdóttir




Bókin um S og G Lestur




Nafn: _____













Sæl
verið þið!



Gott að sjá
ykkur!


 gras	 gulur	 Sunna sól	 sippa
 gítar	 gluggi	 spil	 Sápa

úti	segir	skín	stelpa
inn	slá	spila	gaman

Má

ég

fá



Má ég fá sápu?


já, segir Sunna.



Má ég slá gras?

nei, segir Sunna.

Sunna



Sunna

á

S.

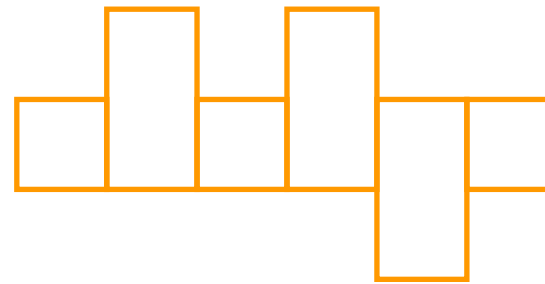
Sunna

sól

er

gul.

Úti er



Sunna **skín inn** um glugga.



Úti er **stelpa** að sippa.



Ég er að spila.

Þetta er ___ítar.

Það er ___aman.



Þetta er gítar.



Sunna er að **spila** á gítar.

Það er **gaman**.

Su> nna Sunna

gu> l gul



S, s, s **segir** Sunna.



Sunna **segir** s, s, s.



Sunna er gul.

Sá p a

sápa

Gí t ar

gítar



Sunna á S.



Gulur á g.



Sápa á s.



Gítar á g.


Sunna

sá

__ras

og

__pil.



Sunna sá **gras**.



Sunna sá **spil**.



Sunna sá **glugga**.

u
ó
á
þ
í
ú
æ
o

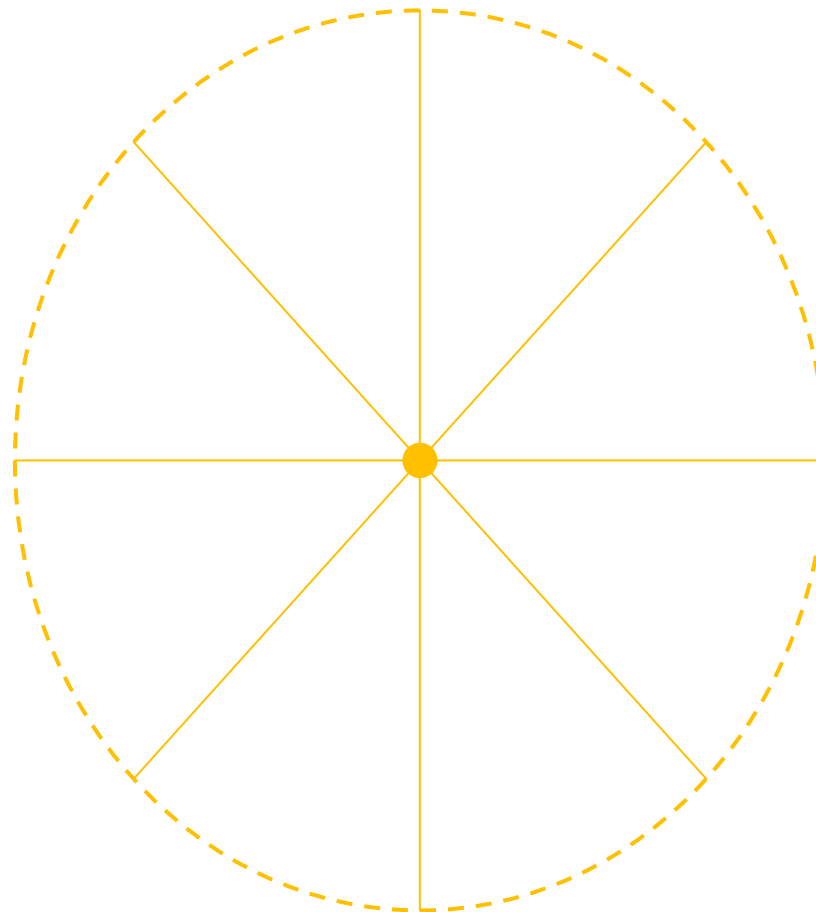
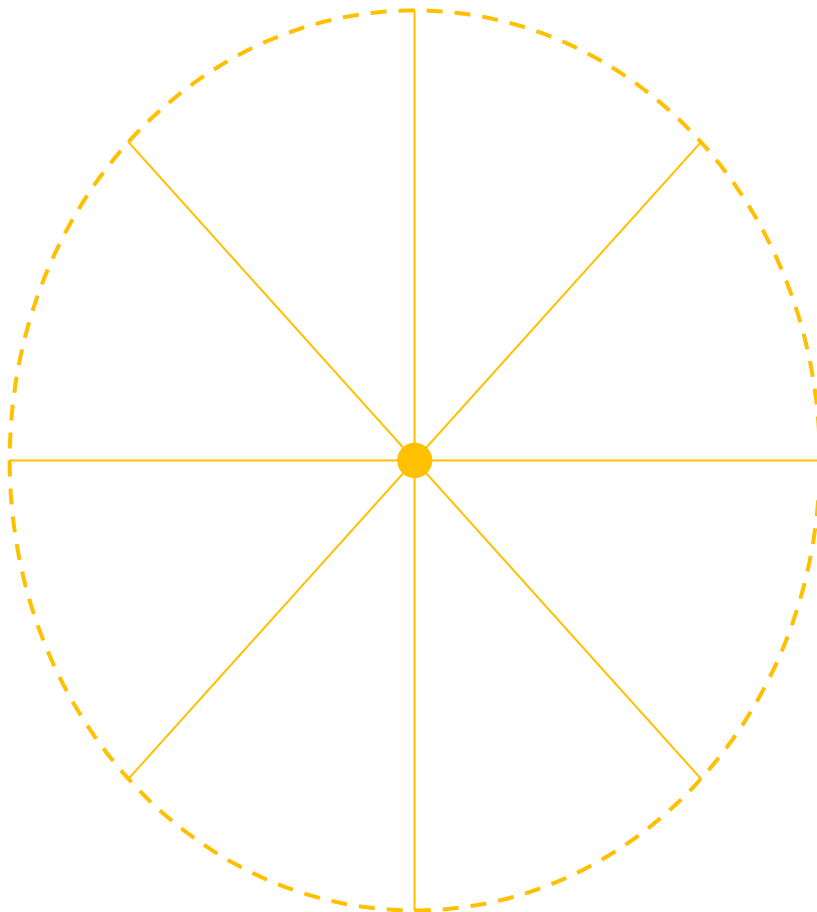
Leiðbeiningar: Orðahjól

1. Hjólin eru klippt út.
2. Einn þríhyrningur er klipptur í burtu.
3. Fest á hjólið á innsíðu með splitti.
4. Hjólinu snúið og orðið í eyðunni lesið.





Leiðbeiningar: Stafarenningar

1. Stafarenningar eru klipttir út.
2. Skorið/klippt í línur á bls 1.
3. Renningar þræddir í og tenging hljóða æfð



a
i
y
ey
ö
ý
ei
au



Leiðbeiningar: myndir í kassa

1. Myndir klipptar út.
2. Líma á myndirnar í reiti á bls. 3 og 4.

