



*Lestrarbók með
dagagestum*



© Setrið í
Sunnulækjarskóla



*Höfundur
Kristín Björk Jóhannsdóttir*



Bókin um L og P Lestur



Nafn: _____





landakort

lækur Lukka

pakki

Póst-kassi

lykill

Póst-kort

peningur



nei

má

já

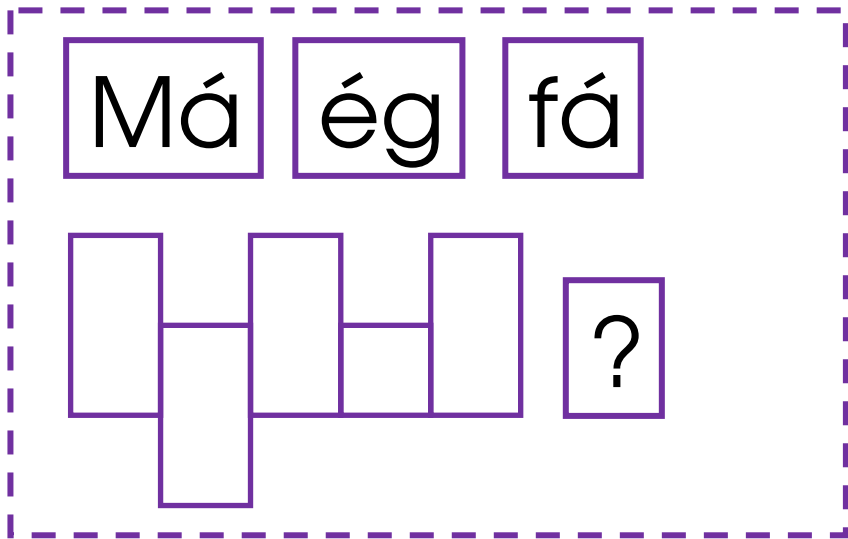
ég

að

fá

með

er



Má ég fá pening?


Nei, segir Lukka.



Má ég fá lykil?

Já, segir Lukka.

Lukka



Lukka

á

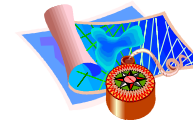

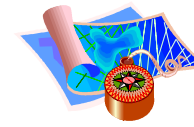
L.

Lukka

sá

pakka.

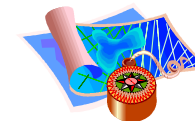
Lukka á



Lukka á landa-kort.



Lukka er með landa-kort.



Hún er að lesa á landa-kort.

Hér er óstkort
frá ukku.



Þetta er póst-kort.



Lukka fer með póst-kort



í póst-kassa.

Lu → kka Lukka
pa → kki pakki



L, l, l segir Lukka.

Lukka segir L, l, l.

Lu, lu, lu segir Lukka.

lyk → ill lykill

pen → ing → ur peningur

Lukka á akka

og ykil.



Lukka á L.



Pakki á p.



Lykill á l.



Peningur á p.



Lukka á pakka.



Lukka á lykil.

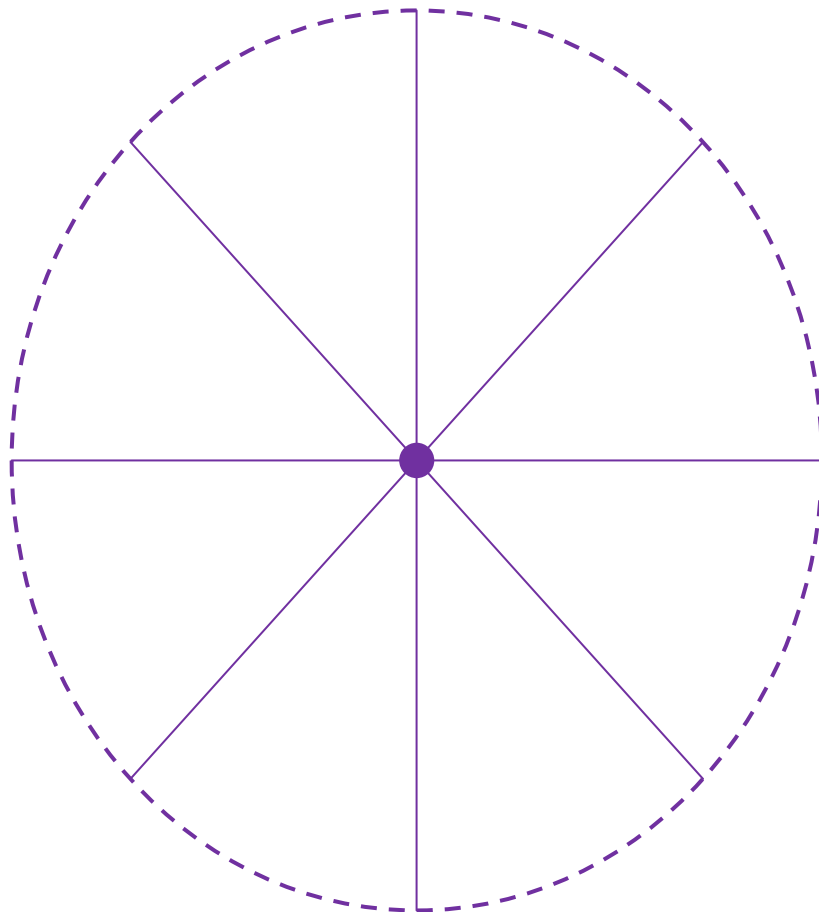


Lukka á pening.

u
ó
á
þ
í
ú
æ
o

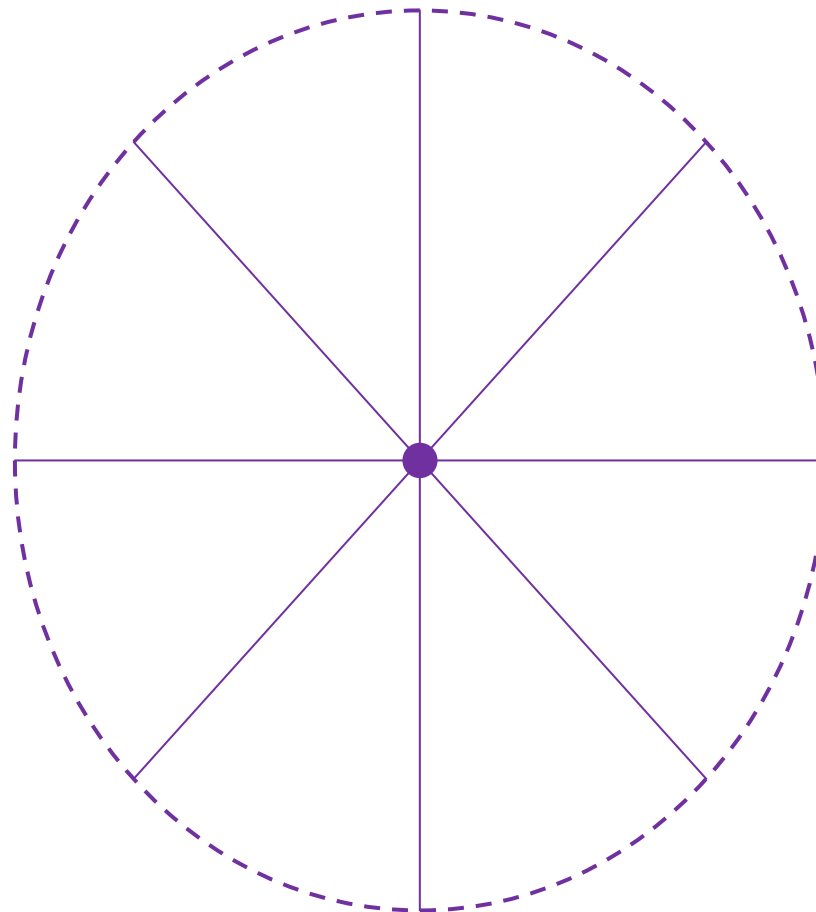
Leiðbeiningar: Orðahjól

1. Hjólin eru klippt út.
2. Einn þríhyrningur er klipptur í burtu.
3. Fest á hjólið á innsíðu með splitti.
4. Hjólinu snúið og orðið í eyðunni lesið.




Leiðbeiningar: Stafarenningar

1. Stafarenningar eru klipttir út.
2. Skorið/klippt í línur á bls 1.
3. Renningar þræddir í og tenging hljóða æfð



a
i
y
ey
ö
ý
ei
au



Leiðbeiningar: myndir í kassa

1. Myndir klipptar út.
2. Líma á myndirnar í reiti á bls. 3 og 4.

