

# DVD myndir

## Bókmenntir

## Málfræði

Nafn: \_\_\_\_\_


# DVD myndir

Hefur þú horft á myndina?

Já

Nei

## 1. Veldu þér dvd mynd.



Hvað heitir myndin?

Hvað er myndin löng? (mín)

Er íslenskur/enskur texti eða tal?

Íslenskur texti

Íslenskt tal


Ensкур texti

Enskt tal

## 2. Lestu um hvað myndin er á bakhlið.



Sögupersónur: Hvaða persónur eru í dvd myndinni?



Söguþráður: Hvað eru sögupersónur að gera í dvd myndinni?



Umhverfi: Hvar gerist dvd myndin?



# DVD myndir - Nafnorð



## Nafnorð



**Nafnorð** eru orð sem eru flest sjáanleg eða hægt að snerta. Gott að muna að það er hægt að taka mynd af flestum nafnorðum.

Nafnorð skiptast í sérnöfn og samnöfn.

**Sérnöfn** eru skrifuð með stórum staf og eru heiti manna, dýra, staða eða hluta t.d. Jón, Keli, Selfoss, Hekla.

**Samnöfn** eru sameiginleg heiti á hlutum og fyrirbærum hvort sem hægt er að snerta þau eða ekki. Samnöfn bæta við sig greini t.d. hestur – hesturinn.

### 1. Hvaða sérnöfn getur þú fundið í textanum?

1. \_\_\_\_\_
2. \_\_\_\_\_
3. \_\_\_\_\_
4. \_\_\_\_\_
5. \_\_\_\_\_

### 1. Hvaða samnöfn getur þú fundið í textanum?

1. \_\_\_\_\_
2. \_\_\_\_\_
3. \_\_\_\_\_
4. \_\_\_\_\_
5. \_\_\_\_\_



# DVD myndir – kyn orða

## Nafnorð



**Nafnorð** greinast í kyn.

Karlkyn – hann: hestur, fótbolti, bíll, stóll, steinn


Kvenkyn – hún: róla, bók, tónlist, kvikmynd

Hvorugkyn – það: barn, sjónvarp, spil, tafl.




<i>hér er hann</i>	<i>hér er hún</i>	<i>hér er það</i>
<i>um hann</i>	<i>um hana</i>	<i>um það</i>
<i>frá honum</i>	<i>frá henni</i>	<i>frá því</i>
<i>til hans</i>	<i>til hennar</i>	<i>til þess</i>

**Kyn nafnorða**  
 Kvenkyn (hún),  
 karlkyn (hann),  
 hvorugkyn (það)

### 1. Skráðu nafnorð úr textanum í skýin?



### 2. Skráðu orðin í reitina eftir kyni.

 Kvenkyn (kvk) Hún	 Karlkyn (kk) Hann	 Hvorugkyn (hk) Það



# DVD myndir - málfræði

1

## Nafnorð



**Nafnorð** greinast flest í eintölu og fleirtölu.  
Nafnorð taka flest breytingum eftir því hvort þau tákna einn hlut eða fleiri.

Einn strákur – margir strákar.

Ein stúlka – margar stúlkur.

Eitt barn – mörg börn.

## 2. Búðu til setningar með orðum úr texta.

Eintala:

---

---

---

## 1. Skráðu nafnorð úr textanum í töfluna? Æfðu þig að breyta orðinu í eintölu eða fleirtölu

Eintala	Fleirtala

Fleirtala:

---

---

---



# DVD myndir - málfræði

## Lýsingarorð



Lýsingarorð eru notuð til að lýsa einhverjum hugtökum, hlutum, verum, verknaði og segja frá eiginleikum eða ástandi þeirra. Lýsingarorð standa mjög oft með nafnorðum og lýsa þá hvernig t.d. hluturinn er.

Borðið er stórt.  
Hundurinn er brúnn.

2. Búðu til setningar með lýsingarorðum úr texta.

---



---



---



---

## 1. Skráðu lýsingarorð úr texta í töfluna?


# DVD myndir - málfræði



## Sagnorð



**Sagnorð** eða sagnir eru orð sem lýsa atburðum. Þegar sögn er notuð ein og sér þá er **að** á undan henni og þá endar orðið oftast á **-a**.

**Að** = nafnháttarmerki

*að lesa   að skrifa   að syngja*

Hægt er að setja sagnir bæði í nútíð og þátíð.

*Pabbi les bókina.*

*Pabbi las bókina*

2. Búðu til setningar með sagnorðum úr texta.

---

---

---

---

---

1. Skráðu sagnorð úr texta í töfluna?

1. Skráðu sagnorð úr texta í töfluna?		